




ATENÇÃO


Por conter um segredo magnético, todo o conjunto do bloqueador deverá ser substituído em caso de perda das chaves.

Interruptor do motor (1)

Posicionado próximo à manopla do acelerador, deve ser colocado na posição  para ligar o motor. A posição  impede que o motor seja acionado.

Considerado um item de segurança, deve normalmente permanecer na posição .

NOTA

Se a motocicleta permanecer parada com o interruptor de ignição ligado e o interruptor do motor em , o farol e a lanterna traseira ficarão acesos, descarregando a bateria.

Interruptor de partida (2)

Localiza-se abaixo do interruptor do motor e aciona o motor de partida ao ser pressionado.

Consulte a página 5-10 para os procedimentos de partida do motor.