




Almacenaje de la motocicleta

Almacenaje de la motocicleta

Si guarda la motocicleta en el exterior, quizás debería considerar el uso de una funda completa. Si no va a conducir la motocicleta durante un periodo prolongado de tiempo, siga estas indicaciones:

- Lave la motocicleta y encere todas las superficies pintadas (excepto las superficies con pintura mate). Aplique aceite antioxidante en las piezas cromadas.
- Lubrique la cadena de transmisión.  P. 37
- Sitúe la motocicleta sobre un soporte de mantenimiento y coloque una calza de forma que ambos neumáticos queden separados del suelo.
- Cuando llueva, desmonte el carenado y deje que se seque la motocicleta.

- Quite la batería  P. 43) para evitar que se descargue. Cargue la batería en una zona a la sombra y bien ventilada.
 - ▶ Si deja la batería en la motocicleta, desconecte el terminal negativo  para evitar que se descargue.

Antes de sacar la motocicleta de su lugar de almacenaje, inspeccione todos los elementos de mantenimiento incluidos en el Calendario de mantenimiento.