












Programma di manutenzione

Voci		Controllo di preparazione alla guida  P. 54	Frequenza *1					Controllo annuale	Sostituzione regolare	Fare riferimento alla pagina	
			× 1.000 km	1	12	24	36				48
			× 1.000 mi	0,6	8	16	24				32
Condotti carburante					I	I	I	I	I		-
Livello del carburante		I									-
Funzionamento dell'acceleratore		I			I	I	I	I	I		91
Filtro aria *2							R		R		65
Candela							I		R		-
Gioco valvole								I			-
Olio motore		I		R	R	R	R	R	R	R	75
Filtro olio motore			R				R		R		77
Regime minimo del motore					I	I	I	I	I		-
Liquido di raffreddamento radiatore *3		I			I	I	I	I	I	3 anni	80
Sistema di raffreddamento					I	I	I	I	I		-
Impianto di alimentazione dell'aria secondario							I		I		-
Sistema di controllo delle emissioni evaporative *4							I		I		-

Livello di manutenzione

 : Intermedio. Raccomandiamo che gli interventi di manutenzione vengano eseguiti dal concessionario, a meno che non si disponga degli attrezzi necessari e non si abbia la necessaria esperienza in campo meccanico.

Le procedure sono descritte in tutti i manuali d'officina Honda ufficiali.

 : Tecnico. Per motivi di sicurezza, questi interventi di manutenzione sulla motocicletta devono essere eseguiti dal concessionario.

Legenda manutenzione

I : Controllare (pulire, registrare, lubrificare o, se necessario, sostituire)

L : Lubrificare

R : Sostituire