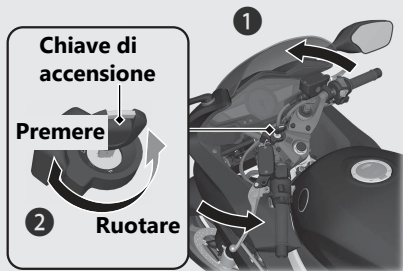


Interruttori *(Segue)*


Bloccasterzo

Per ridurre il rischio di furti, bloccare lo sterzo quando si parcheggia.


Si consiglia inoltre l'utilizzo di un lucchetto a U o un dispositivo simile.



Blocco

- 1 Ruotare il manubrio completamente a sinistra o a destra.
- 2 Premere la chiave, quindi portare il commutatore di accensione in posizione  (Lock).
- 3 Rimuovere la chiave.
 - ▶ Se il bloccasterzo si inserisce con difficoltà, muovere il manubrio.

Sblocco

Inserire la chiave, premerla e portare il commutatore di accensione in posizione  (Off).