




ОРГАНЫ УПРАВЛЕНИЯ ПРАВОЙ РУКОЯТКИ РУЛЯ

<Только для версии U >

Выключатель двигателя


Выключатель двигателя (1) расположен рядом с рукояткой акселератора. Когда выключатель находится в положении «» RUN (РАБОТА), двигатель может работать.

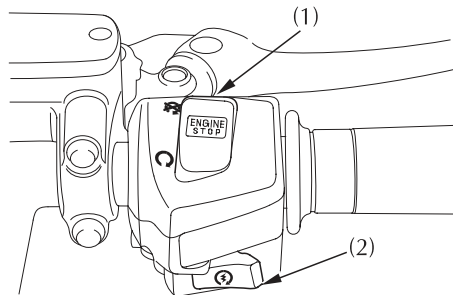
Когда выключатель находится в положении «» OFF (ВЫКЛ), двигатель не может работать. Этот выключатель является, прежде всего, средством безопасности и служит для использования в экстренных случаях. В нормальных условиях он должен оставаться в положении «» RUN (РАБОТА).

Кнопка стартера

Кнопка стартера (2) расположена под выключателем двигателя (1).

При нажатии на кнопку стартера электродвигатель стартера начинает проворачивать вал двига-

теля. Когда выключатель двигателя находится в положении «» OFF (ВЫКЛ), электродвигатель стартера не может работать. С процедурой запуска двигателя можно ознакомиться на стр. 71.



- (1) Выключатель двигателя
- (2) Кнопка стартера