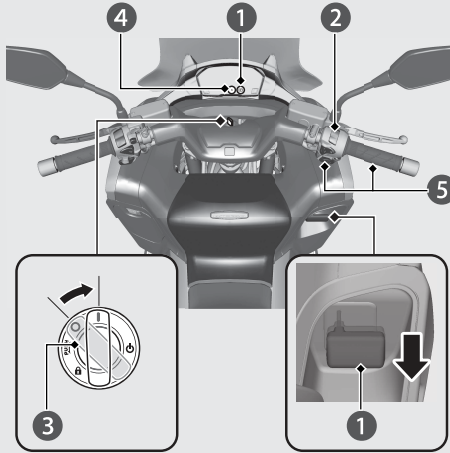






Motorun Çalıştırılması

Aşağıdaki prosedürü kullanarak, motorun soğuk ya da sıcak olduğuna bakmaksızın, motosikletinizi çalıştırınız.



DİKKAT

- Motor 5 saniye içinde çalışmazsa kontak anahtarını  (Kapalı) konumuna çeviriniz ve akünün voltajının toparlanması için yeniden denemeden önce 10 saniye bekleyiniz.
- Uzun süre hızlı rölantide kalmak ve motora devir yaptırmak motora ve egzoz sistemine zarar verebilir.
- Gazın aniden açılması ya da motoru 5 dakikanın üzerinde yüksek devirde rölantide tutmak egzoz borusunun renginin bozulmasına sebep olabilir.

- 1 Park frenini kontrol ediniz (park freni göstergesi yanar).
- 2 Motor durdurma düğmesinin  (Çalışma) konumunda olduğundan emin olunuz.
- 3 Kontak anahtarını  (Açık) konumuna getiriniz.
- 4 Vitesi boşa alınız ( göstergesi yanar).
- 5 Gaz kolu kapalıyken marş düğmesine basınız.
- 6 Motosikleti kullanmaya başlamadan önce park freni kolunun bırakıldığından emin olunuz.