











Programma di manutenzione

Voci		Controllo di preparazione alla guida  P. 40	Frequenza *1								Controllo annuale	Sostituzione regolare	Fare riferimento alla pagina
			× 1.000 km	1	4	8	12	16	20	24			
			× 1.000 mi	0,6	2,5	5	7,5	10	12,5	15			
Condotti carburante 				I	I	I	I	I	I	I	I		-
Livello del carburante		I											-
Funzionamento dell'acceleratore 		I		I	I	I	I	I	I	I	I		77
Filtro aria *2 								R					50
Sfiato del basamento *3				C	C	C	C	C	C	C	C		78
Candela				I	R	I	R	I	R				56
Gioco valvole 			I	I	I	I	I	I	I	I			-
Olio motore		I	R	R	R	R	R	R	R	R	R		60
Filtro olio motore a reticella 							C				C		-
Filtro centrifugo olio motore 							C				C		-
Regime minimo del motore 			I	I	I	I	I	I	I	I	I		-

Livello di manutenzione

 : Intermedio. Raccomandiamo che gli interventi di manutenzione vengano eseguiti dal concessionario, a meno che non si disponga degli attrezzi necessari e non si abbia la necessaria esperienza in campo meccanico.

Le procedure sono descritte in tutti i manuali d'officina Honda ufficiali.

 : Tecnico. Per motivi di sicurezza, questi interventi di manutenzione sulla motocicletta devono essere eseguiti dal concessionario.

Legenda manutenzione

I : Controllare (pulire, regolare, lubrificare o, se necessario, sostituire)

C : Pulire

L : Lubrificare

R : Sostituire