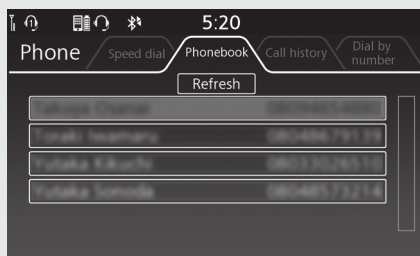


Аудиосистема (Продолжение)

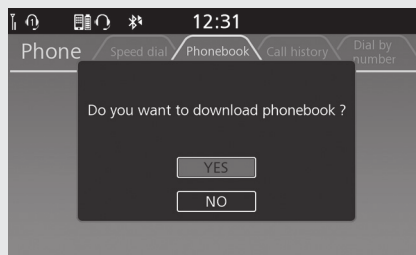
Совершение звонков с использованием импортированной телефонной книги [Phonebook]

Данная функция во время езды отключается. Если функция импортирования телефонной книги активирована, телефонная книга будет автоматически загружаться с телефона в систему.

Скачивание телефонной книги. ➔ Стр. 93



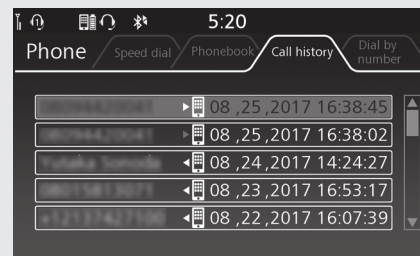
Если функция импортирования телефонной книги не активирована, на экран будет выводится всплывающее сообщение. Чтобы импортировать телефонную книгу вручную, выберите [YES] (Да), затем нажмите или выключатель [ENT].



- 1 Выберите [Phonebook] (Телефонная книга).
- 2 Телефонная книга организована в алфавитном порядке. Выберите имя, затем нажмите или выключатель [ENT].
- 3 Выберите номер, по которому будет сделан вызов, затем нажмите или выключатель [ENT]. Набор номера начнется автоматически.
- 4 Чтобы завершить звонок, нажмите и удерживайте выключатель (Voice control) (Голосовое управление) на левой рукоятке руля.
 - ▶ Это же самое действие можно выполнить, выбрав пункт [End call] (Завершить звонок) на экране.

Совершение звонков с использованием истории звонков [Call history]

Совершение звонков с помощью истории звонков доступно во время движения мотоцикла. В истории звонков хранится до 30 исходящих, входящих либо пропущенных звонков.



- 1 Выберите историю звонков [Call history].
- 2 Выберите номер, по которому будет сделан вызов, затем нажмите или выключатель [ENT].
 - : Исходящий звонок
 - : Входящий звонок
 - (красный): Пропущенный звонок
- 3 Чтобы завершить звонок, нажмите и удерживайте выключатель (Voice control) (Голосовое управление) на левой рукоятке руля.
 - ▶ Это же самое действие можно выполнить, выбрав пункт [End call] (Завершить звонок) на экране.