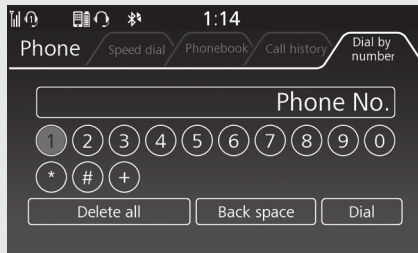







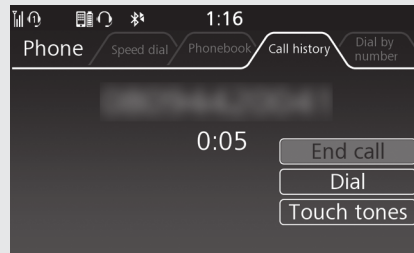
### Совершение звонков путем ввода номера вручную [Dial by number]

Данная функция во время езды отключается.





- 1 Выберите функцию [Dial by number] (Ввод номера вручную).
- 2 Вращайте  или нажмите ▲ / ▼ на 4-позиционном выключателе для набора номера, нажмите  или выключатель [ENT] для ввода номера.
- 3 Выберите [Dial] (Набрать), затем нажмите  или выключатель [ENT] для совершения звонка.
  - ▶ Нажмите  или выключатель [ENT] для отмены звонка.

- 4 Чтобы завершить звонок, нажмите и удерживайте выключатель  (Voice control) (Голосовое управление) на левой рукоятке руля.
  - ▶ Это же самое действие можно выполнить, выбрав пункт [End call] (Завершить звонок) на экране.



### Совершение звонков с помощью функции быстрого набора [Speed dial]

Совершение звонков с помощью функции быстрого набора доступно во время движения мотоцикла. Для совершения звонков с помощью функции быстрого набора необходимо предварительно запрограммировать номера быстрого набора. ➔ Стр. 112  
В системе можно сохранить до 20 номеров быстрого набора.

- 1 Выберите функцию [Speed dial] (Быстрый набор).
- 2 Выберите номер, по которому будет сделан вызов, затем нажмите  или выключатель [ENT]. Набор номера начнется автоматически.
- 3 Чтобы завершить звонок, нажмите и удерживайте выключатель  (Voice control) (Голосовое управление) на левой рукоятке руля.
  - ▶ Это же самое действие можно выполнить, выбрав пункт [End call] (Завершить звонок) на экране.