






- 2 Выберите [Phone pairing] (Регистрация телефона), [Rider HS pairing] (Регистрация микрофонно-телефонной гарнитуры водителя) или [Passenger HS pairing] (Регистрация микрофонно-телефонной гарнитуры пассажира), затем нажмите  или выключатель [ENT], чтобы войти в меню настроек.
- 3 Выберите подключаемое устройство, затем нажмите  или выключатель [ENT].
- 4 После завершения подключения на экране отображается соответствующее сообщение об успешной регистрации. Нажмите  или выключатель [ENT].
- 5 В верхней части экрана появятся  (иконка Bluetooth®) и  (иконка устройства), а иконки доступных функций рядом с названием устройства будут выделены голубым цветом.
 - ▶ Состояние аккумулятора устройства отображается только при подключении типа Телефон.

Повторное подключение уже зарегистрированного устройства

Автоматически





При установке зажигания в положение I (От) (Вкл) или ACC система автоматически подключает уже зарегистрированные устройства.

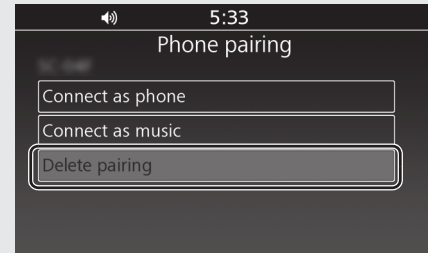
- ▶ В случае обнаружения нескольких зарегистрированных устройств систе-


ма подключает устройство, зарегистрированное последним.

- ▶ После подключения автоматически возобновляется воспроизведение музыкальной композиции, проигрывавшейся последней.

Удаление зарегистрированного устройства

- 1 Выберите [Bluetooth setting] (Настройка Bluetooth), затем нажмите  или выключатель [ENT].
- 2 Выберите [Phone pairing] (Регистрация телефона), [Rider HS pairing] (Регистрация микрофонно-телефонной гарнитуры водителя) или [Passenger HS pairing] (Регистрация микрофонно-телефонной гарнитуры пассажира), затем нажмите  или выключатель [ENT], чтобы войти в меню настроек.
- 3 Выберите зарегистрированное устройство, затем нажмите  или выключатель [ENT].
- 4 Выберите [Delete pairing] (Удалить регистрацию), затем нажмите  или выключатель [ENT].



- 5 На экран будет выведен запрос на подтверждение выполнения операции. Выберите [YES] (Да), затем нажмите  или выключатель [ENT].



- 6  (иконка Bluetooth®) исчезнет с экрана.