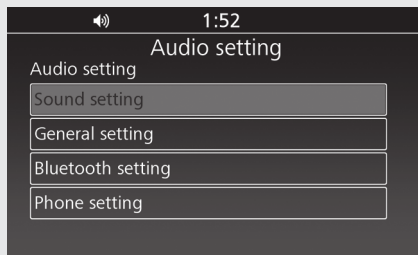


Настройка аудиосистемы


Через этот экран выполняется переход к различным настройкам аудиосистемы.




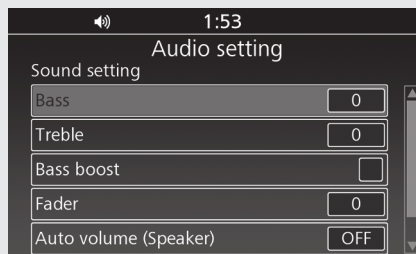
- [Настройки звука] ➔ Стр. 77
- [Общие настройки] ➔ Стр. 80
- [Настройки Bluetooth] ➔ Стр. 86
- [Настройки телефона] ➔ Стр. 93

Настройки звука

Можно изменить характеристики звучания по своему вкусу.

Вращайте  или нажмите ▲ / ▼ на 4-позиционном выключателе, чтобы войти в меню настроек.

Нажмите  или выключатель [ENT] для выбора пункта меню.

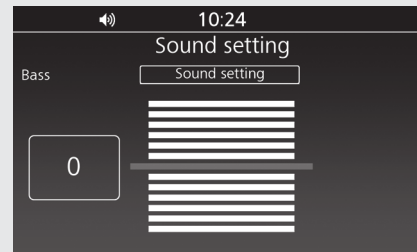




В меню настроек звука содержится следующее:

- [Низкие частоты] ➔ Стр. 77
- [Высокие частоты] ➔ Стр. 78
- [Усиление низких частот] ➔ Стр. 78
- [Баланс перед-зад] ➔ Стр. 78
- [Автоматическая регулировка громкости (Динамики)] ➔ Стр. 79
- [Автоматическая регулировка громкости (Гарнитура)] ➔ Стр. 79

Низкие частоты

Регулируется уровень низких частот.



- 1 Выберите [Низкие частоты], затем нажмите  или выключатель [ENT].
- 2 Вращайте  или нажмите ▲ / ▼ на 4-позиционном выключателе, чтобы выбрать требуемый уровень.
- 3 Возврат к предыдущему экрану или домашнему экрану. ➔ Стр. 28

Допустимый диапазон настройки: Уровень от -6 до +6

По умолчанию: Уровень 0

Низкие частоты регулируются автоматически в соответствии со скоростью мотоцикла.