







### Изменение аудиорежима


Для изменения режима аудиосистемы нажмите выключатель . Выполняется переход между аудиорежимами на информационной строке в циклическом режиме следующим образом: [FM] → [AM] → [USB] → [iPod] → [Bluetooth] → [AUX] (опция)





- [FM]  Стр. 95
- [AM]  Стр. 95
- [USB]  Стр. 104
- [iPod]  Стр. 104
- [Bluetooth]  Стр. 104
- [AUX]

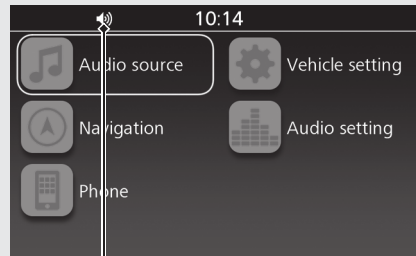
Данная функция является опцией.  
За подробной информацией обращайтесь к обслуживающему вас дилеру.

### Выбор устройства вывода аудиосигнала

Нажатие кнопки  на центральной панели служит для переключения между гарнитурами *Bluetooth*<sup>®</sup> и динамиками.

Выбранное устройство вывода аудиосигнала отображается иконкой на экране.

-  : Аудиосигнал выводится посредством гарнитуры *Bluetooth*<sup>®</sup>.
-  : Аудиосигнал выводится посредством динамиков.



Иконка устройства вывода аудиосигнала

### Регулировка уровня громкости


Предусмотрена возможность отдельной регулировки уровня громкости для динамиков и гарнитур.

В системе можно регулировать уровень громкости для следующих случаев. Регулировка уровня громкости для трех отдельных случаев.

- [Аудиосистема]
- [Телефон]
- [Навигация]

**Мотоциклы, оборудованные навигационной системой**

- [Рингтон]
- [Apple CarPlay]
- [Siri]
- [RDS] **Версии E/II E/ED/II EDI**

При нажатии рычага  вверх или вниз на информационной строке отображается шкала уровня громкости.