
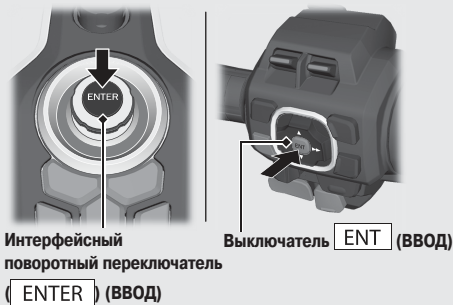
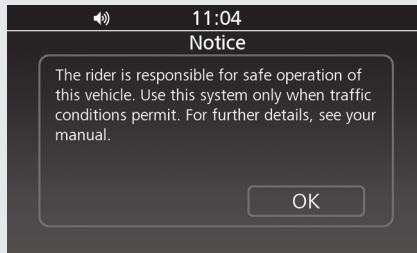


Многофункциональный информационный дисплей

Данный мотоцикл оснащен многофункциональным информационным дисплеем, имеющим различные настройки и выполняющий различные функции.

- Определенные функции и настройки во время движения недоступны. До полной остановки невозможно выбрать пункты меню, выделенные серым цветом.

При переводе ключа зажигания в положение **I** (On) или ACC на экран на несколько секунд выводится сообщение Notice (Уведомление). Прочитайте сообщение Notice (Уведомление), затем нажмите  (Interface dial) (Интерфейсный поворотный переключатель) на центральной панели или выключатель **ENT** (ВВОД), расположенный по центру 4-позиционного выключателя (джойстика) на левой ручке руля.



Интерфейсный поворотный переключатель **ENTER** (ВВОД)

Выключатель **ENT** (ВВОД)

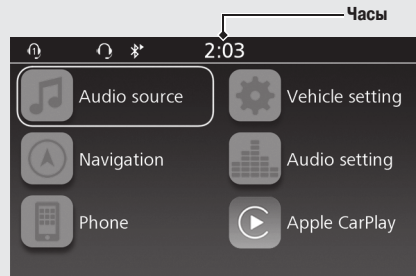
Домашний экран

Через этот экран доступны различные функции и настройки.

После перевода ключа зажигания в положение **I** (On) или ACC отображается экран, который был включен до выключения зажигания.

Возврат к домашнему экрану (Home):

➔ Стр. 28



Часы (режим 12-часового формата)

Установка часов: ➔ Стр. 81

Аудиоисточник

Переход в текущий аудиорежим. ➔ Стр. 75

Система навигации

Мотоциклы, оборудованные навигационной системой
Переход к экрану навигационной системы. (Обратитесь к отдельному руководству по навигационной системе.)

“Phone” (Телефон)

Переход к экрану телефона. ➔ Стр. 110

Настройки мотоцикла

Переход к экрану меню настроек мотоцикла. ➔ Стр. 32

Настройка аудиосистемы

Переход к экрану меню настроек аудиосистемы. ➔ Стр. 77

Система Apple CarPlay

Когда система Apple CarPlay доступна, появляется иконка меню. ➔ Стр. 107

Выбор требуемого меню настроек:

➔ Стр. 28