

Ayar aralığı: [Auto] veya
[UTC-12:00] - [UTC +13:00]

- 3 Önceki ekrana veya Giriş ekranına dönünüz. [→ S. 28](#)




DST

DST'yi (Yaz Saati Uygulaması) ayarlar.
[Manual setting] (Manuel ayar)
seçildiğinde bu fonksiyon devre dışı kalır.

Aşağıdaki durumlarda, [Auto] (Otomatik) ayarı devre dışı bırakılacaktır.

- Motosikletinizde Navigasyon Sistemi bulunmadığında.
- Navigasyon haritasının kapsamı dışındaki bir bölgede olduğunuzda.
- Tünel gibi hiçbir GPS sinyali olmadığında.



- 1 [DST] seçeneğini seçiniz ve ardından  veya **ENT** düğmesine basınız.
- 2 [Auto] (Otomatik), ON (etkin) veya OFF (iptal) ögesini seçmek için  düğmesini çeviriniz veya 4 yönlü anahtarın üstündeki ▲/▼ düğmelerine basınız, daha sonra seçiminizi ayarlamak için  veya **ENT** düğmesine basınız.
- 3 Önceki ekrana veya Giriş ekranına dönünüz. [→ S. 28](#)