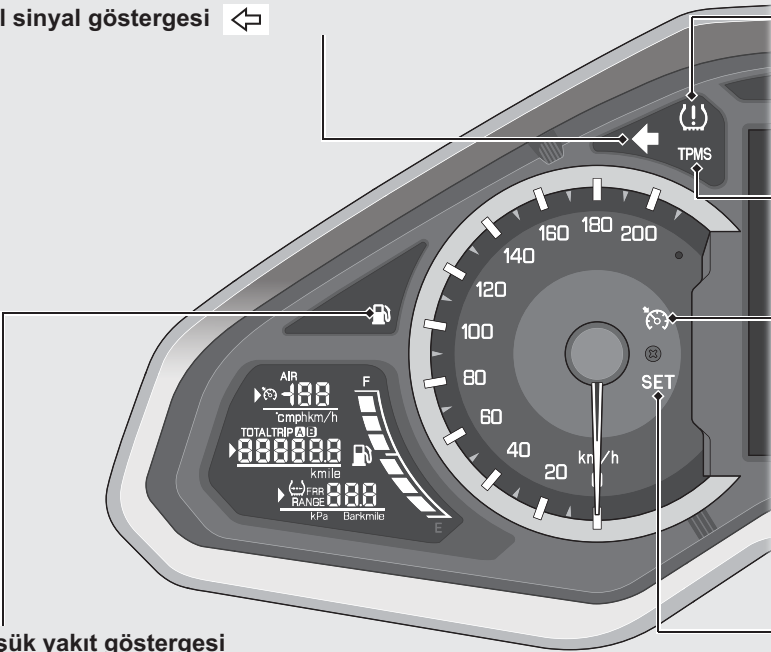



Gösterge Lambaları


Yanması gerektiği halde eğer bu göstergelerden herhangi birisi yanmazsa, servisinize problemleri kontrol ettiriniz.

Sol sinyal göstergesi 




 **Düşük lastik basıncı göstergesi**

Kontak **I** (Açık) konumuna alındığında kısa süreli yanar.


Gösterge lambası yanarsa veya yanıp sönerse:  **S.191**

TPMS TPMS göstergesi


Kontak **I** (Açık) konumuna alındığında yanar.

Gösterge lambası yanarsa:  **S.192**


 **CRUISE MAIN göstergesi**

 düğmesine (sabit hız kontrolü ana düğmesi) bastığınızda yanar.

Sabit Hız Kontrolü:  **S.129**

 **Düşük yakıt göstergesi**

- Kontak **I** (Açık) konumuna alındığında kısa süre yanar.
- Yakıt deposunda sadece yedek yakıt olduğunda yanar. Düşük yakıt göstergesi yandığında kalan yakıt miktarı: 3,5 litre

Gösterge lambası yanarsa:  **S.134**

SET CRUISE SET göstergesi

Sabit hız kontrolü için bir hız ayarladığınızda yanar.

Sabit Hız Kontrolü:  **S.129**