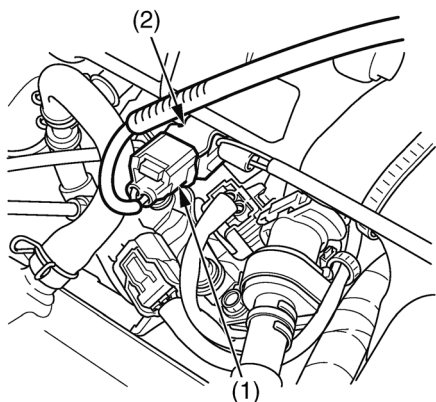


Сброс давления топлива

1. Достаньте и повесьте топливный бак на держателе с левой стороны рамы (стр. 39).
2. Отсоедините разъем топливного насоса А (1) из соединения (2).



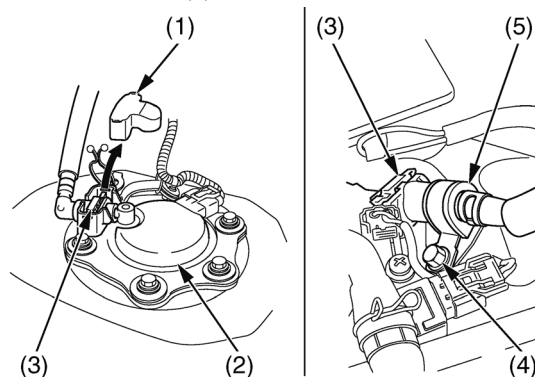
- (1) штекер топливного насоса
(2) соединение

3. Установите топливный бак, запустите двигатель и оставьте работать на холостом ходу, пока он не заглохнет.

Замена топливопровода

Чтобы отсоединить топливопровод:

1. Снимите давление в топливном баке.
2. Достаньте и повесьте топливный бак на держателе с левой стороны рамы.
3. Снимите крышку соединителя топливопровода (1) с топливного насоса (2).
4. Убедитесь, что соединение (3) не загрязнено, и, при необходимости, очистите его.
5. Выкрутите болт (4) и снимите хомут с уплотнительным кольцом (5).

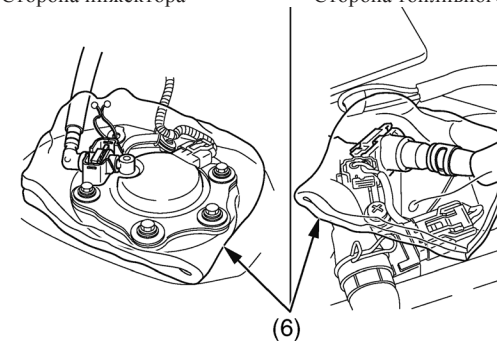


- (1) крышка соединения топливопровода
(2) топливный насос
(3) соединение топливопровода
(4) болт
(5) хомут с уплотнителем

6. Положите техническую салфетку (6) на соединение топливопровода.

Сторона инжектора

Сторона топливного насоса



- (6) техническая салфетка