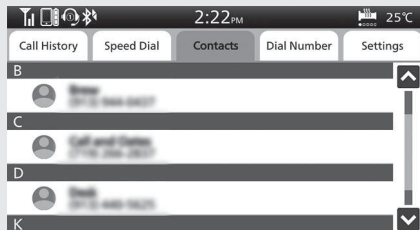




## Совершение звонков с использованием телефонной книги [Contacts] (Контакты)

Данная функция во время движения мотоцикла отключается.

- 1 Остановите мотоцикл.
- 2 Выберите пункт [Contacts] (Контакты).
- 3 Телефонная книга организована в алфавитном порядке. Выберите имя, затем нажмите кнопку **ENT** для подтверждения вашего выбора.
- 4 Выберите номер телефона, по которому будет сделан вызов, затем нажмите кнопку **ENT**.



- 5 Для завершения звонка нажмите вперед выключатель голосового управления  на левой рукоятке руля.
  - ▶ Это же самое действие можно выполнить, выбрав пункт [End call] (Завершить звонок) на экране.
- 6 Вернуться к информации о поездке, предыдущему экрану или домашней странице.  Стр. 40

Также можно выполнить приведенные выше настройки с помощью сенсорного экрана.