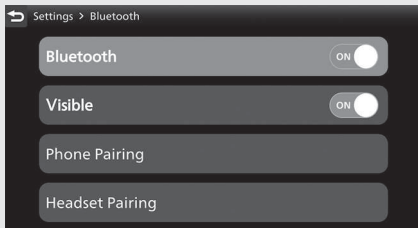
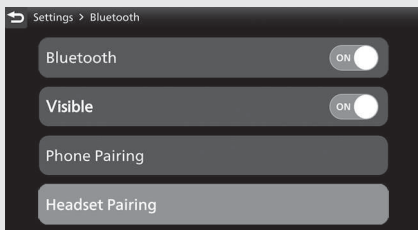


## Аудиосистема (продолжение)

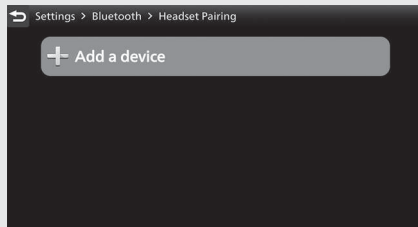
- 3 Выберите пункт [Bluetooth], затем нажмите кнопку **ENT** для включения [ON] (Вкл.) этой функции.



- 4 Выберите пункт [Headset Pairing] (Подключение гарнитуры), затем нажмите кнопку **ENT**.



- 5 Выберите пункт [+ Add a device] (Добавить устройство) и нажмите кнопку **ENT**.



- 6 Будут отображены названия обнаруженных устройств.  
▶ Если обнаружено много устройств с функцией *Bluetooth*<sup>®</sup>, то искомое устройство может быть внизу списка. В этом случае нужно пролистать список.