



 Нажмите переключатель  (Выбор вверх) или переключатель «Избранное» 


 Нажмите переключатель  (Выбор вниз)

Настройка режима движения

Вы можете переключать пункты [P] [Power], [EB] [Engine Brake], [S] [Overall], [Front], [Rear], ABS mode [ABS] и [PRELOAD] [Preload] в режимах [USER 1 MODE] и [USER 2 MODE].

 Стр. 76