





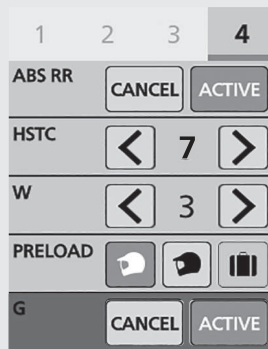



- При использовании multifunctional дисплея:

- 1 Остановите мотоцикл и закройте дроссельную заслонку полностью.
- 2 Выберите режим GOLD. ➡ Стр. 81
- 3 Выберите страницу 4. ➡ Стр. 45
- 4 Нажмите кнопку **ENT**.
- 5 Выберите пункт [G].

- 6 Для выбора пункта [CANCEL] нажмите кнопку  переключателя выбора налево/направо  . Для выбора пункта [ACTIVE] нажмите кнопку  переключателя выбора налево/направо  .



- 7 Нажмите кнопку  (Назад). Также можно выполнить приведенные выше настройки с помощью сенсорного экрана.