



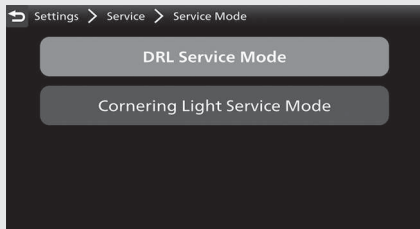

**4** CRF1100A2/A4/D2/D4

Нажмите переключатель  (Выбор вверх) или переключатель  (Выбор вниз), чтобы перейти в меню настроек.

**5** Нажмите кнопку **ENT**.

Загорается подсветка выбранного меню.

- ▶ Ремонтный режим автоматически выключится через 5 минут.

**6** Вернуться к информации о поездке, предыдущему экрану или домашней странице.  Стр. 40

Также можно выполнить приведенные выше настройки с помощью сенсорного экрана.

**Оборудование**

Это меню выбрать нельзя.

**Системная информация**

Отображает различную информацию многофункционального дисплея.

- [Software Version] (Версия программного обеспечения)
- [Software update] (Обновление программного обеспечения): Выбор невозможен.
- [Hardware Information] (Данные об аппаратных средствах)
- [GPS Reception Status] (Уровень приема сигнала GPS)
- [EULAs] (Лицензионное соглашение для конечного пользователя)
- [Copyright and Acknowledgements] (Авторские права и подтверждения)

**Регулирующие положения**

Отображает регулирующие положения многофункционального дисплея.