





CRF1100A4/D4


Elektriksel ayarlamalı süspansiyon, arka süspansiyon ön yükünün sürüş ve yük koşullarına göre dört seviyede ayarlanmasını sağlar.

Arka süspansiyon yay ön yükü ayarı yalnızca motosikletiniz durduğunda değiştirilebilir.

1. Aracı durdurunuz.
2. Altın renkli görüntü ekranını seçiniz.
☑ S. 81
3. Sayfa 4'ü seçiniz.☑ S. 45
4. **ENT** düğmesine basınız.

5. [ÖN YÜKL.] ayarını seçiniz.
6. İstedığınız değer görüntülenene kadar   sağ/sol seçme anahtarının  veya  düğmesine basınız.



7.  geri düğmesine basınız. Yukarıdaki ayarları dokunmatik ekranı kullanarak da yapabilirsiniz.