
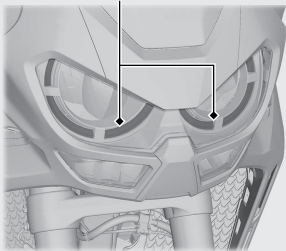


DRL (Gündüz Seyir Lambası)

Far/selektör kontrol düğmesi  konumuna alındığında, farlar ve DRL, ortamın parlaklığına göre otomatik olarak yanar ve söner.



Ortam aydınlandığında, DRL yanar ve karardığında, kısa far yanar ve DRL, park lambasının parlaklığını azaltır.

Gündüz Seyir Lambaları (DRL)



DRL otomatik ve kapalı konumunu ayarlamak için

Kontakt her **I** (Açık) konumuna getirildiğinde, DRL otomatik olarak yanacaktır.

- 1 Motoru çalıştırınız.
- 2  fonksiyon düğmesini kullanarak DRL açılır bilgi ekranını seçiniz.
- 3 DRL için seçmek için [OTOMATİK] veya [Kapalı] öğesini seçmek için  fonksiyon kolunu ileri itiniz veya geri çekiniz.



→  fonksiyon kolunu ileri itiniz

→  fonksiyon kolunu geriye doğru çekiniz