



4 Aramayı sonlandırmak için, sol gidon kolundaki  ses kontrol düğmesini ileri doğru itiniz.


► Aynı işlem, ekrandaki [Aramayı Sonlandır] ögesi seçilerek de yapılabilir.

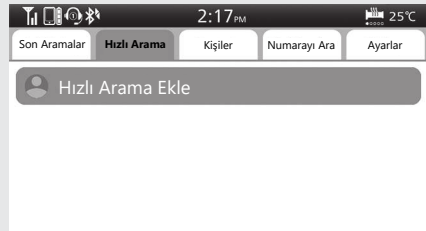
5 Sürüş bilgilerine, önceki ekrana veya Ana ekrana dönünüz.  S. 40

Yukarıdaki ayarları dokunmatik ekranı kullanarak da yapabilirsiniz.

Hızlı Arama Listesine Bir Telefon Numarası Kaydetmek İçin

Hızlı arama numaraları kaydedilebilir.

- 1 [Hızlı Arama] ögesini seçiniz.
- 2 [Hızlı arama ekle] ögesini seçiniz ve ardından  düğmesine basınız.



- 3 Telefon rehberi görünür.