





[1]  Fonksiyon kolu Sesi ayarlamak için kolu ileri itiniz veya geriye çekiniz.


- Ses seviyesini attırmak için: Kolu ileri doğru itiniz.
- Ses seviyesini düşürmek için: Kolu geriye doğru çekiniz.
- Ses seviyesini hızlı attırmak için: Kolu ileri doğru itiniz ve o konumda tutunuz.
- Ses seviyesini hızlı düşürmek için: Kolu geriye doğru itiniz ve o konumda tutunuz.

[2]  Yukarı seçme düğmesi: Bir menü öğesini seçmek için düğmeye basınız.

[3]  Aşağı seçme düğmesi: Bir menü öğesini seçmek için düğmeye basınız.


[4]  Atlama düğmesi:


- Sonraki şarkıya atlamak için: Düğmeye basınız.
- Bir parça içinde hızlı bir şekilde ilerlemek için: Düğmeye basınız ve basılı tutunuz.

[5]  Geri gitme düğmesi:


- Çalmakta olan şarkının başına veya önceki şarkıya dönmek için: Düğmeye basınız.

● Bir parça içinde hızlı bir şekilde ilerlemek için: Düğmeye basınız ve basılı tutunuz.


[6]  düğmesi: Seçiminizi etkinleştirmek için basınız.

[7]  Ses kontrol düğmesi:

- Bir çağrıyı almak veya sonlandırmak için. Apple CarPlay varsa, Siri özelliğini başlatır. Düğmeyi ileri doğru itiniz.
- Bir çağrıyı reddetmek için: Düğmeyi ileri doğru itiniz ve o konumda tutunuz.

[8]  Sayfa düğmesi:

- Sürüş bilgilerine veya ses ekranına dönmek için: Düğmeyi geriye doğru çekiniz.
- Giriş ekranına veya Apple CarPlay ekranına dönmek için: Düğmeyi geriye doğru itiniz ve o konumda tutunuz.

[9]  Geri düğmesi:

- Önceki ekrana dönmek için: Düğmeye basınız.
- Ses ekranına dönmek için: Düğmeye basınız ve basılı tutunuz.