











Ön Tekerlek Kaldırma (Wheelie) Kontrolü *(Devam ediyor)*

- 7  geri düğmesine basınız.
Yukarıdaki ayarları dokunmatik ekranı kullanarak da yapabilirsiniz.

Ön Tekerlek Kaldırma (Wheelie) Kontrolünü açıp kapatma

- 1 Aracı durdurunuz.
- 2 Altın renkli görüntü ekranını seçiniz.  S. 81
- 3 Sayfa 4'ü seçiniz.  S. 45
- 4 **ENT** düğmesine basınız.
- 5 [W] ögesini seçiniz.
- 6 [0] (kapalı) ayarını seçmek için  
sol/sağ anahtarı üzerindeki  düğmesine basınız.
Ön Tekerlek Kaldırma (Wheelie) Kontrolünü [0] (kapalı) konumuna getirmeden önceki seviyesine ayarlamak için   sol/sağ anahtarı üzerindeki  düğmesini basılı tutunuz.



- 7  geri düğmesine basınız.
Yukarıdaki ayarları dokunmatik ekranı kullanarak da yapabilirsiniz.

Ayar aralığı: Seviye 1-3 veya 0 (Kapalı)