








- Çok amaçlı bilgi ekranını kullanırken:

- 1 Motosikleti durdurunuz ve gazı tamamen kapatınız.
- 2 Altın renkli görüntü ekranını seçiniz. ➡ S. 81
- 3 Sayfa 4'ü seçiniz. ➡ S. 45
- 4 **ENT** düğmesine basınız.
- 5 [G] ögesini seçiniz.

- 6 [İPTAL] (kapalı) ayarını seçmek için   sol/sağ anahtarı üzerindeki  düğmesine basınız. [ETKİN] (açık) ayarını seçmek için   sol/sağ anahtarı üzerindeki  düğmesine basınız.



- 7  geri düğmesine basınız. Yukarıdaki ayarları dokunmatik ekranı kullanarak da yapabilirsiniz.