






Arka tekerlekteki ABS fonksiyonu *(Devam ediyor)*

Her iki tekerlekteki ABS fonksiyonunu devreye sokmak için

- 1 Motosikleti durdurunuz ve gazı tamamen kapatınız.
- 2 Altın renkli görüntü ekranını seçiniz.  S. 81
- 3 Sayfa 4'ü seçiniz.  S. 45

4 **ENT** düğmesine basınız.

5 [ABS RR] öğesini seçiniz.

6 [ETKİN] (açık) ayarını seçmek için   sol/sağ anahtarı üzerindeki  düğmesine basınız.

► Arka tekerlekteki [ABS RR] ABS fonksiyonu devreye sokulduğunda [ETKİN] arka ABS OFF göstergesi birkaç kez yanıp söner.

