


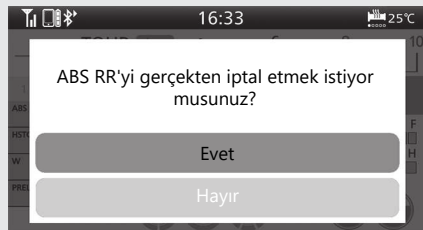



- 5 **ENT** düğmesine basınız.
- 6 [ABS RR] öğesini seçiniz.
- 7 [İPTAL] (kapalı) ayarını seçmek için   sol/sağ anahtarı üzerindeki  düğmesine basınız.



- 8 Uyarı mesajını okuyunuz.
- 9 [Evet] öğesini seçiniz ve **ENT** düğmesine basınız.



- 10  geri düğmesine basınız.
 - ▶ Arka tekerlekteki [ABS RR] ABS fonksiyonu [İPTAL] (kapalı) konumuna getirildiğinde arka ABS OFF göstergesi yanar.

Yukarıdaki ayarları dokunmatik ekranı kullanarak da yapabilirsiniz.