


Elcik ısıtıcısı durumu simgesi

CRF1100A2/A4/D2/D4

Elcik ısıtıcısı durumu simgesi, elcik ısıtıcısı devrede iken görünecektir.  S.132

Elcik ısıtıcısı durum simgesi sürekli yanıp sönüyorsa:  S.307

Vites konum göstergesi

CRF1100A/A2/A4

Vites konumu vites konum göstergesinde görünür.



- ▶ Vites düzgün bir şekilde değiştirilmediğinde “-” görünür.

CRF1100D/D2/D4

Vites konumu vites konum göstergesinde görünür.

Gösterge aşağıdaki durumlarda yanıp sönebilir:

- ▶ Ön tekerlek yerden kalktığında.
- ▶ Motosiklet ayağı üzerinde dik bir konumda iken gidon çevrildiğinde.

Bu normaldir. Sistemi yeniden çalıştırmak için, kontağı  (Kapalı) konumuna, ardından yeniden  (Açık) konumuna getiriniz.

AT MODUNDA D konumu seçildiğinde vites konumu vites konum göstergesinde D görünür. AT MODUNDA S konumu seçildiğinde vites konumu vites konum göstergesinde S görünür.

1 / S 

S modu seviye göstergesi  S.211

Sürüş esnasında vites konum penceresinde “-” göstergesi yanıp sönüyorsa:  S.305