





Interruptor do Farol (1)

O interruptor do farol possui duas posições:  e OFF, marcada por um ponto vermelho.



 : Lanterna traseira, luz de posição e lâmpadas do painel de instrumentos ligadas. O farol só pode ser ligado com o motor em funcionamento.

OFF (ponto vermelho): Farol, lanterna traseira, luz de posição e lâmpadas do painel de instrumentos desligadas.

Comutador do Farol (2)

Posicione o comutador em  para obter luz alta,  para luz baixa.

Interruptor das Sinaleiras (3)

Posicione o interruptor em  para sinalizar conversões para a esquerda e  para sinalizar conversões para a direita. Retorne o interruptor para o centro (OFF) ao terminar a conversão.

Interruptor da Buzina (4)

Pressione o botão  para acionar a buzina.

