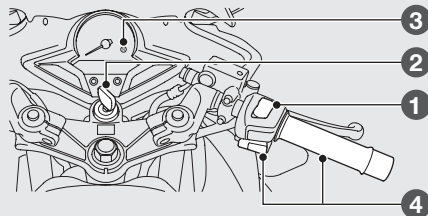





Запуск двигателя

Независимо от состояния двигателя — холодный или прогретый — запускайте его в соответствии с этими указаниями.




ВНИМАНИЕ

- Если Вам не удалось запустить двигатель в течение 5 сек., поверните ключ в положение OFF и подождите не менее 10 сек., прежде чем попробовать снова.
- Длительная стоянка с работающим двигателем, а также длительная езда на повышенных оборотах могут привести к повреждению двигателя и выпускной системы.
- Если дроссельная заслонка открыта до конца, двигатель не заведется.

- 1 Переключите аварийный выключатель двигателя в позицию RUN .
- 2 Поверните ключ зажигания в положение ON.
- 3 Включите в коробке передач НЕЙТРАЛЬНУЮ ПЕРЕДАЧУ (загорится индикатор нейтрали ). Можно запустить двигатель и при включенной передаче, выжав рычаг сцепления. При этом боковой упор должен быть поднят.
- 4 При полностью закрытой дроссельной заслонке нажмите кнопку стартера .

Если Вам не удалось запустить двигатель:

- 1 Полностью откройте дроссельную заслонку и в течение 5 секунд прокручивайте вал двигателя с помощью стартера.
- 2 Повторите процедуру запуска.
- 3 Запустив двигатель, немного откройте дроссельную заслонку, если на холостом ходу двигатель работает нестабильно.
- 4 Если Вам не удалось запустить двигатель, подождите 10 сек. и повторите шаги 1 и 2.

Если двигатель не заводится:  с. 75