



**Как настроить часы:**

- 1 Поверните ключ зажигания в положение ON.
- 2 Нажмите и удерживайте обе кнопки **[MODE]** и **[RESET]**, пока показания часов на дисплее не начнут мигать.




- 3 Несколько раз нажмите кнопку **[RESET]**, пока дисплей не покажет нужный час текущего времени и показатель первой/второй половины суток («AM»/«PM»)
  - ▶ Чтобы быстро изменить показания, нажмите и удерживайте кнопку.



- 4 Нажмите кнопку **[MODE]**. Показания минут на дисплее начнут мигать.



- 5 Несколько раз нажмите кнопку **[RESET]**, пока дисплей не покажет нужные минуты текущего времени.
  - ▶ Чтобы быстро изменить показания, нажмите и удерживайте кнопку.



- 6 Нажмите **[MODE]**, чтобы запустить часы.
  - ▶ Вы также можете применить настройки и запустить часы, повернув ключ зажигания в положение OFF.
  - ▶ Если не нажать ни одной кнопки в течение 30 секунд, настройка будет отменена, и часы перестанут мигать.