





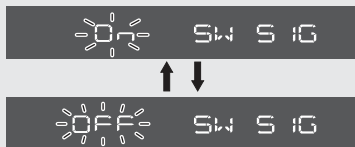
Панель приборов (продолжение)

5 Настройка уведомления по переключению

Предусмотрена возможность отображения уведомлений по переключению с помощью многоцветной шкалы.

Если данная функция включена, то при нажатии кнопки **SEL**  (up) (вверх), кнопки **SEL**  (down) (вниз), кнопки **MODE** или выключателя системы HSTC многоцветная шкала будет на некоторое время включаться.

- 1 Нажмите кнопку **SEL**  (up) (вверх) или **SEL**  (down) (вниз) для выбора настройки «On» (Вкл) или «OFF» (Выкл).
 - ▶ Сообщение «SW SIGN» (уведомление по переключению) будет отображено на дисплее INFO 1.



- 2 Нажмите кнопку **MODE**. Настройка уведомления по переключению завершена, после чего дисплей возвращается в обычный режим.

Настройка информации многоцветной шкалы

Многоцветную шкалу можно настроить так, чтобы она отображала условия движения.

Можно последовательно задать следующие позиции.

- Режим отключения цвета
- Согласованный режим (режим белой шкалы)
- Согласованный режим (режим белой шкалы)
- Экономичный режим ECO
- Режим согласованного отображения с выбранной передачей
- Режим согласованного отображения с ходовым режимом

