


Bakım Gereklilikleri

3. Eğer kutuplar korozyondan aşırı derecede etkilenirse kutupları bir tel fırça veya zımpara ile temizleyiniz ve parlatınız. Koruyucu gözlükler takınız.



4. Temizlemenin ardından, aküyü yeniden takınız.

Akünün kullanım ömrü sınırlıdır. Aküyü ne zaman değiştirmeniz gerektiği konusunda servisimize danışınız. Aküyü her zaman aynı tipte başka bir bakım gerektirmeyen akü ile değiştiriniz.


DIKKAT

Honda markası taşımayan elektrikli aksesuarların takılması elektrik sistemini aşırı yükleyebilir, aküyü boşaltabilir ve muhtemelen sisteme zarar verir.

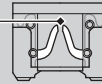
Sigortalar

Sigortalar motosikletinizdeki elektrik devrelerini korur. Eğer bir şekilde motosikletinizdeki elektrik sistemi durursa, yanmış herhangi bir sigorta olup olmadığını kontrol ediniz ve varsa değiştiriniz. ➤ S. 117

! Sigortalann Kontrol Edilmesi ve Değiştirilmesi

Kontak anahtarını  (Kapalı) konumuna alarak sigortaları çıkarıp kontrol ediniz. Eğer sigorta yanmışsa, aynı dereceye sahip başka bir sigorta ile değiştiriniz. Sigorta dereceleri için "Teknik Özellikler" kısmına bakınız ➤ S. 135

Yanmış
sigorta



DIKKAT

Bir sigortanın daha yüksek derecelisiyle değiştirilmesi elektrik sisteminde hasar riskini önemli ölçüde artırır.