

### REMBLOKSLIJTAGE

(Lees de voorzorgsmaatregelen in verband met het onderhoud op blz. 61).

De slijtage van de remblokken hangt af van de wijze waarop de remmen gebruikt worden, de rijstijl en de conditie van de weg. (Over het algemeen verslijten de remblokken sneller op natte en vuile wegen.)

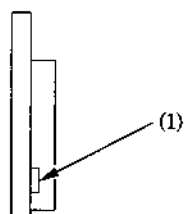
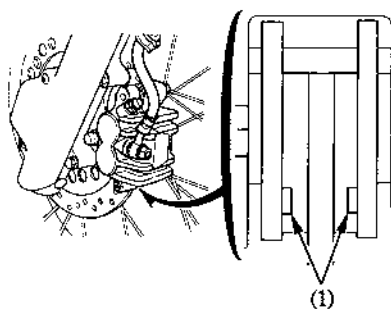
Inspekteer de remblokken bij iedere voorgeschreven onderhoudsbeurt (blz. 57).

#### Voorwielrem

Kontroleer de inkeping (1) in iedere remblok.

Als een van de remblokken tot de inkeping versleten is, dienen beide remblokken als set te worden vernieuwd. Laat deze werkzaamheden aan een officiële Honda dealer over.

### <VOORWIELREM>



(1) Inkeping van slijtage-indikator

89

### REMBLOKSLIJTAGE

(Lees de voorzorgsmaatregelen in verband met het onderhoud op blz. 61).

De slijtage van de remblokken hangt af van de wijze waarop de remmen gebruikt worden, de rijstijl en de conditie van de weg. (Over het algemeen verslijten de remblokken sneller op natte en vuile wegen.)

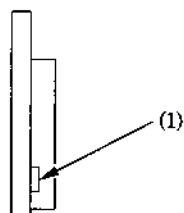
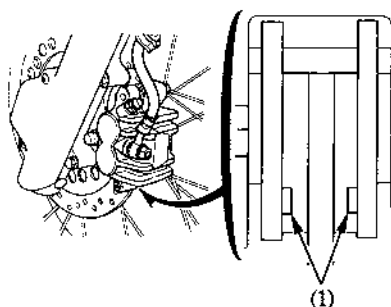
Inspekteer de remblokken bij iedere voorgeschreven onderhoudsbeurt (blz. 57).

#### Voorwielrem

Kontroleer de inkeping (1) in iedere remblok.

Als een van de remblokken tot de inkeping versleten is, dienen beide remblokken als set te worden vernieuwd. Laat deze werkzaamheden aan een officiële Honda dealer over.

### <VOORWIELREM>



(1) Inkeping van slijtage-indikator

89