


Piston/Segments de piston/Axe de piston

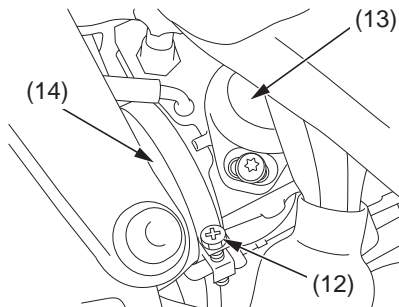
14. Déposer l'écrou supérieur d'amortisseur (10) et le boulon (11).



(10) écrou supérieur d'amortisseur
(11) boulon


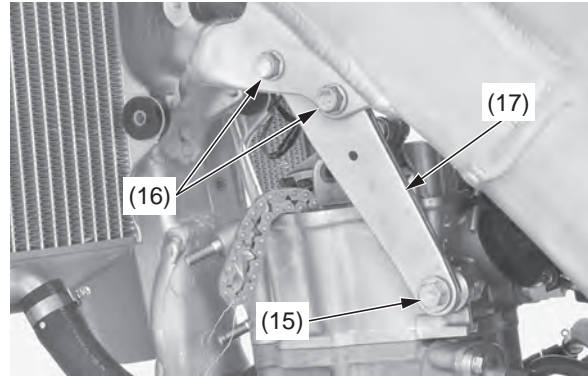
15. Desserrer la vis de collier d'isolant (12) et déposer le boîtier papillon (13) de l'isolant (14).

Ne pas suspendre le boîtier papillon ; le soutenir avec une sangle appropriée.



(12) vis de collier d'isolant
(13) boîtier papillon
(14) isolant

16. Déposer les boulons de suspension de culasse (15).
Déposer les boulons de plaque de suspension de culasse (16), la plaque de suspension de culasse gauche (17) et la plaque de suspension de culasse droite (18).




(15) boulons de suspension de culasse
(16) boulons de plaque de suspension de culasse
(17) plaque de suspension de culasse gauche
(18) plaque de suspension de culasse droite

17. Déposer le boulon de cylindre (19).
18. Déposer les boulons de culasse et rondelles (20) et la culasse (21).
Desserrer les boulons en diagonale en deux ou trois passes.

REMARQUE

Veiller à ce que les rondelles et la chaîne de distribution ne tombent pas dans le carter moteur.



(19) boulon de cylindre
(20) boulons de culasse et rondelles
(21) culasse