

Desgaste das Pastilhas do Freio

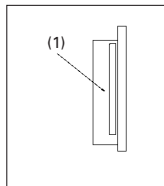
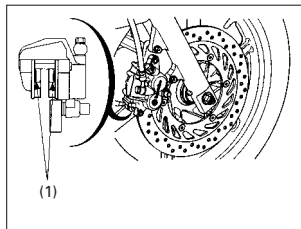
(Consulte Cuidados na Manutenção na página 46).

O desgaste das pastilhas do freio dependerá da severidade de uso, modo de pilotagem e condições da pista. As pastilhas sofrerão um desgaste mais rápido em pistas de terra, com muita poeira ou pistas molhadas. Inspeccione as pastilhas de acordo com os intervalos de manutenção especificados (pág. 44).

Freio Dianteiro

Verifique a marca indicadora de desgaste (1) em cada pastilha.

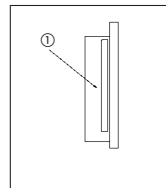
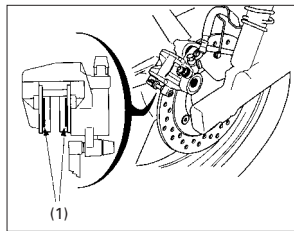
Se algumas das pastilhas estiver desgastada além do limite, substitua ambas as pastilhas em conjunto. Consulte a sua concessionária Honda para efetuar este serviço.



Marca indicadora de desgaste

Freio Traseiro

Verifique a placa indicadora de desgaste (1) em cada pastilha. Se alguma das pastilhas estiver desgastada além do limite, substitua ambas as pastilhas em conjunto. Consulte a sua concessionária autorizada Honda para efetuar este serviço.



Marca indicadora de desgaste