

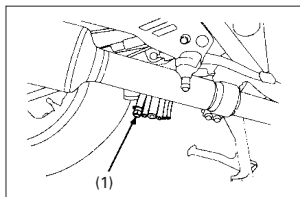
## Respiro do Motor

(Consulte Cuidados na Manutenção na página 46).

1. Remova o bujão de respiro do motor (1) e drene os depósitos em um recipiente adequado.
2. Reinstale o bujão de respiro.

### NOTA

Os serviços de manutenção devem ser efetuados com maior frequência se a motocicleta for utilizada sob condições de chuva ou aceleração total.



(1) Bujão de respiro do motor

## Velas de Ignição

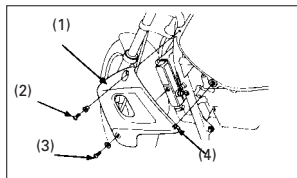
(Consulte Cuidados na Manutenção na página 46).

### Vela de ignição recomendada:

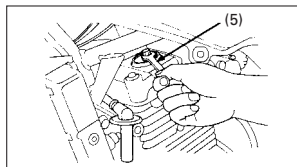
**CR8EH-9 (NGK)**

**U24FER9 (NIPPONDENSO)**

1. Remova os protetores direito e esquerdo do radiador (1), retirando os parafusos (2), (3) e puxando a lingüeta (4).
2. Remova o supressor de ruídos.
3. Retire toda a sujeira da base da vela de ignição. Remova a vela de ignição com a chave de vela (5) do jogo de ferramentas.



(1) Protetor do radiador  
(2) Parafuso  
(3) Parafuso  
(4) Lingüeta



(5) Chave de vela